

## Elektran akkulaatikon vaihto

KMOSA1090

Ohjeaika: 6 min.

**Tarvittavat työkalut:** - kuusiokoloavain 5 mm




Avaa penkin lukitus avaimella.




Avaa penkki.




Irrota akun pistoke akusta.



Nosta akku pois.



Irrota akkulaatikon pohjalla olevat pultit. (kuusiokoloavain 5 mm) Nosta akku laatikko pois.



**Uuden osan asennus käänteisessä järjestyksessä**